

CromoStim® MU-2001

La capacité du corps humain de répondre sélectivement à l'action d'un champ électromagnétique à très haute fréquence sur les points d'acupuncture prépare le corps à l'auto-guérison en éveillant une réponse particulière.

L'appareil MU-2001 est léger, à piles, facile d'utilisation.

Son principe de fonctionnement est basé sur l'émission d'une très haute fréquence, sa puissance est très faible, inférieure à 1 mW.

Ne présente pas de danger pour les yeux, sans décharges électriques, le temps d'utilisation est limité à 5-7 minutes par séance, qui peut se répéter 2 à 3 fois par jour.

L'utilisation est déconseillée pour les femmes enceintes, les personnes ayant des troubles aigus : épilepsie, calculs biliaires et rénaux, Elle permet d'augmenter la stabilité générale vis-à-vis des facteurs de stress au corps humain et animal .

La méthode la plus efficace est celle d'utiliser les points d'acupuncture «les points biologiques actifs» qui se trouvent tout le long des **Méridiens chinois**.

L'effet est aussi obtenu lorsque la radiation est appliquée sur les zones de projection de la maladie.

L'universalité de la méthode, et la vaste expérience de l'emploi, permet en toute confiance de garantir l'efficacité dans de nombreux domaines pathologiques, le plus important étant **le syndrome de la douleur**.

L'effet de thérapie quantique est basé sur plusieurs facteurs naturels écologiquement compatibles avec un organisme vivant sur notre planète, les fréquences des ondes millimétriques sont des radiations similaires à celles du Soleil, mais de très faible intensité, qui répondent à la vibration des cellules des organismes vivant.

Dans la vision chinoise, l'organisme humain est un microcosme de l'univers considéré comme étant dans un état de fluctuations permanentes, multiple et interdépendantes, dont les modèles sont décrits par rapport au flux d'énergie vitale animant l'univers.

Un concept clé de la vision santé est celui de l'équilibre de l'énergie vitale (Chi ou Qi)

La maladie se manifeste lorsque le corps est en rupture d'équilibre et que le flux de l'énergie vitale (Chi ou Qi), qui maintien un individu en vie, ne circule plus correctement.

Des recherches expérimentales puis cliniques ont révélé la normalisation de la micro circulation Elle stimule l'activité fonctionnelle des capillaires en les dilatant et en ouvrant de nouveaux. Après des séances répétées de traitements on observe une augmentation du réseau capillaire (genèse néo-vasculaire) et la vitesse de régénération des micros vaisseaux est doublée.

CromoStim® MU-2001



« La santé c'est la vie »

La Biotique Conseil SA

Ch. du Closelet 8

1006 Lausanne

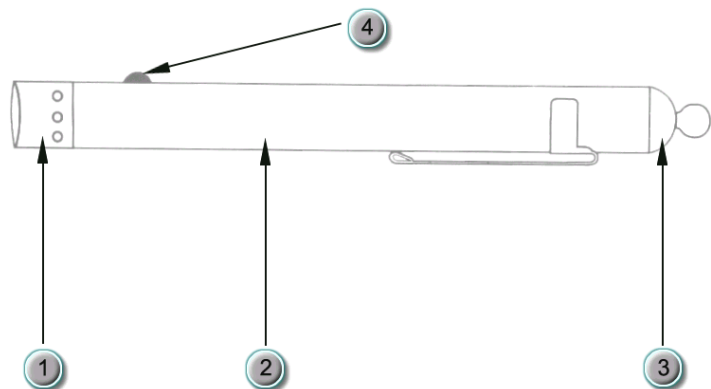
Suisse - Switzerland

Téléphone : +41 (0)21 729 31 32

Mobile : +41 (0)79 604 04 79

Email : agargioni@bluewin.ch

Mode d'utilisation du CromoStim® MU-2001



- 1 : Tête émettrice contenant la diode émettrice + lumière rouge de contrôle
2 : Corps de l'appareil contenant 2 piles AAA-LR03
3 : Couvercle à dévisser
4 : Commutateur ON-OFF

Mode de fonctionnement

L'appareil livré est prêt à l'emploi. Pour enclencher l'appareil appuyer sur le commutateur ON-OFF (n° 4).

Utilisation intermittente de l'émission :

Une pression légère du doigt sur le commutateur ON-OFF (n°4) permet d'enclencher l'appareil en mode intermittente en relâchant la pression l'appareil s'éteindra automatiquement.

Utilisation fixe de l'émission :

Une pression plus forte du doigt sur le commutateur ON-OFF (n°4) permet de verrouiller l'émission de l'appareil. Pour éteindre l'appareil appuyé une nouvelle fois sur le commutateur ON-OFF (n°4).

Pour changer les piles du MU-2001, il faut simplement dévisser le couvercle (n° 3) de l'appareil et remettre des piles neuves (2 piles AAA-LR03).

Utilisation du MU 2001

Le mode d'utilisation décrite dans ce mode d'emploi ainsi que les points spécifier pour les divers traitements sont uniquement valables avec l'appareil CromoStim MU-2001.

Attention : si après traitement aucun changement ne s'effectue dans le symptôme de la douleur consulter un médecin

Il y a différentes manières d'appliquer l'irradiation :

- A distance, la tête de l'appareil (émetteur) est placée à quelques millimètres de l'objet à traiter
- Contact : la tête de l'appareil est posée sur l'objet.
- Contact avec compression : la tête de l'appareil est pressée sur l'objet.
- Le traitement à distance est recommandé pour le traitement des maladies de la peau et des membranes muqueuses.
- Dans le mode contact, toute l'énergie est pratiquement absorbée par les points biologiques dans lesquels elle est distribuée selon les lois de l'optique non linéaire et de leur hétérogénéité.
- Avec la compression de la tête, l'irradiation se condense et pénètre plus profondément.

La part la plus importante de l'irradiation est pénétrante et se répand dans les structures des points biologiques (points d'acupuncture) Plus le tissu est homogène, plus le facteur de distribution de l'irradiation est stable.

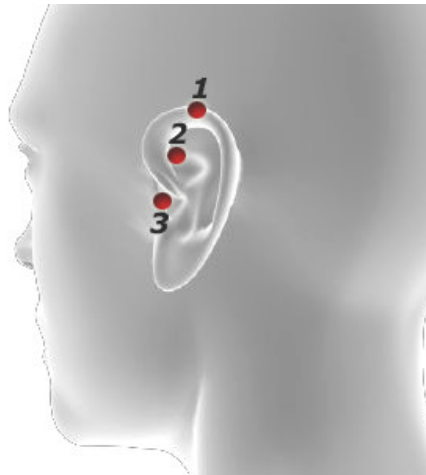
Les ondes irradiées sont absorbées par les tissus ; des photons de lumière sont intégrés dans les processus du corps et systèmes des micro-organismes.

Une technique intéressante est celle de faire un traitement en suivi, c'est à dire de traiter les points 5 à 7 minutes une première séance, pause de 20 minutes, séance suivante 5 à 7 minutes, pause de 20 minutes, dernière séance 5 à 7 minutes. Ce traitement peut se répéter tous les jours durant 10/15 jours ; après on procède à une pause de 10/15 jours.

Zone de traitement spécifique sur le corps :

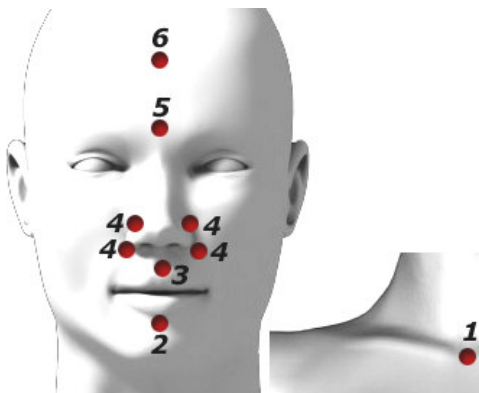
Points du visage

Cette partie du corps nous offre les points pour différents dysfonctionnements importants concernant principalement les sinus, les yeux ainsi que les allergies.



- 1 : point d'allergie.
- 2 : point tragus,
- 3 : point zéro, réglage générale des méridiens.

Durée de traitement par point :
1 à 2 min., ces points peuvent se traiter en même temps, entraînant une action sur la douleur, acouphène ainsi que désintoxiquant.



Cette série de points combinés permet de faire un traitement global :

1/3/5 : le système immunitaire, les bronches / poumons, cardiaque.

Durée de traitement par point :
2 min. / 2 à 3 fois par jour.

2/3/4/5 : points pour les sinus, yeux, rhumes des foins(refroidissement, etc.).

Durée de traitement par point :
2 min. / 2 à 3 fois par jour

6 : point d'équilibre des méridiens, contre les douleurs général de la tête.

Durée de traitement par point :
7 min. 2 à 3 fois par jour.

Points de l'oreille



Liste des points de traitement pour l'oreille:

- 1 Les allergies (de tout type)
- 2 L'index
- 3 Le majeur
- 4 L'annulaire
- 5 L'auriculaire
- 6 Symphyse pubienne
- 7 Poignet
- 8 Articulation
- 9 Sacro-iliaque
- 10 Cage thoracique
- 11 Coude
- 12 Cœur
- 13 Pancréas
- 14 Articulation sterno-claviculaire
- 15 Gêno humérale
- 16 Acromio-claviculaire
- 17 Point merveilleux (traitement général)
- 18 Œsophage
- 19 Point du vertige
- 20 Point du thalamus et de l'hypothalamus
- 21 Point maître sensoriel
- 22 Pouce
- 23 1^{ème} orteil
- 24 2^{ème} orteil
- 25 3^{ème} orteil
- 26 genou
- 27 4^{ème} orteil
- 28 5^{ème} orteil
- 29 Rein
- 30 Cheville
- 31 Vessie
- 32 Utérus
- 33 Prostate
- 34 Foie
- 35 Ovaires / testicules
- 36 Vésicule
- 37 Côlon ascendant
- 38 Point Zéro (traitement général)
- 39 Plexus
- 40 Trachée

Point pour les yeux



L'appareil permet le traitement des pathologies des yeux. Les plus importantes sont les conjonctivites aiguës, macula, la vue ainsi que la cataracte.

Projetez directement le faisceau sur l'œil dans la zone douloureuse ou enflammée. Pour la vue, au centre de la pupille.

Durée de traitement : 1 à 3 minutes par jour sur chaque œil, plusieurs fois si nécessaire, minimum une semaine.


Point pour le nez



1 Point général de désintoxication, alcool, médicament, drogue

Durée de traitement : 7 min sur le point 1, 3 fois par jour.

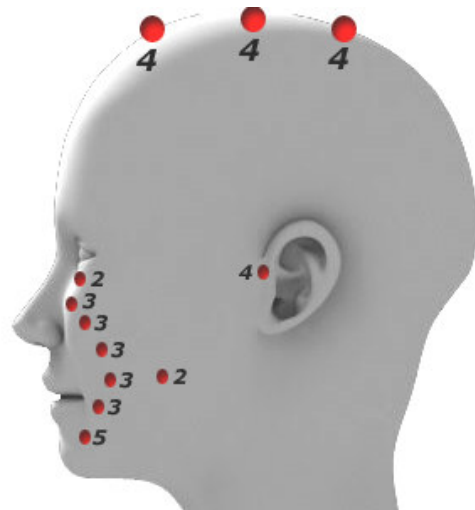
Points de la tête



1 : Branche supérieure du trijumeau.

4 : Migraines ou douleurs de la tête.

Durée du traitement :
1 à 2 min. par point,
au total 7 min par zone.
1, 3 fois par jour



2 : Branche inférieure du trijumeau.

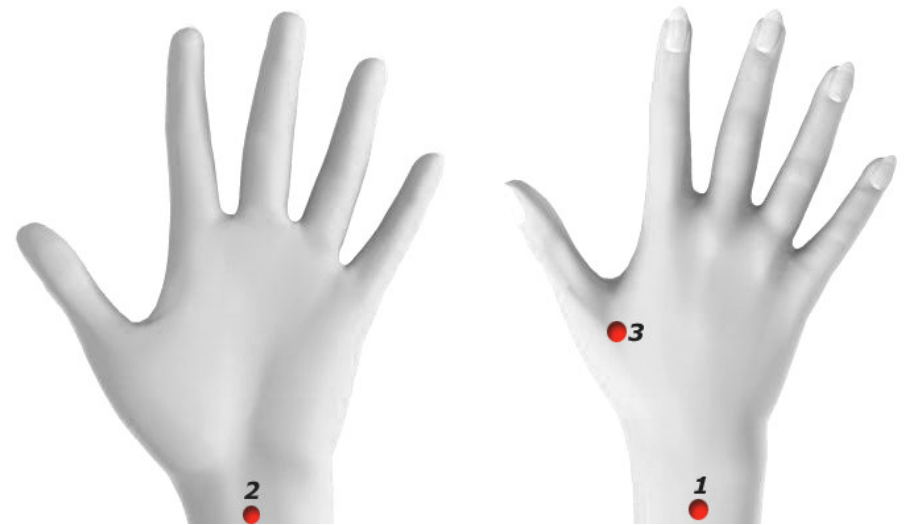
3 : Branche médiane du trijumeau.

4 : Migraines ou douleurs de la tête.

5 : Douleurs dentaires de la mâchoire inférieure.

Durée du traitement :
1 à 2 min. par point,
au total 7 min par zone.
1, 3 fois par jour

Points des mains

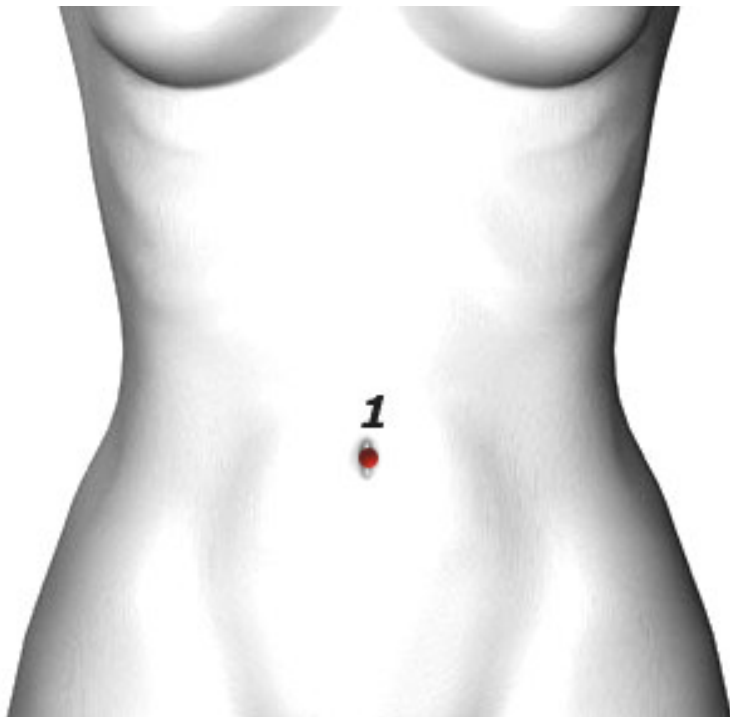


L'appareil permet le traitement des pathologies des mains, ainsi que les douleurs rhumatismales.

La thérapie s'effectue dans l'ordre suivant : **1** (triple réchauffeur 5)–
2 (maître cœur 6) **3** (gros intestin)

Durée de traitement : 2 min par point. 1, 3 fois par jour

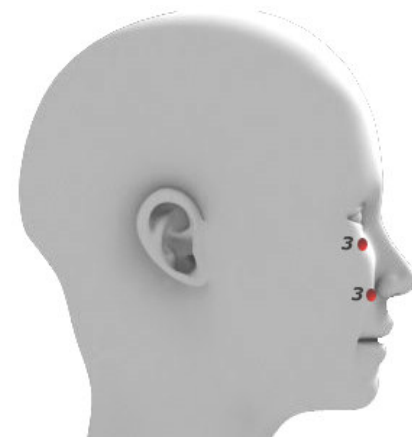
Point du nombril



Le point du nombril est très important pour toutes les pathologies du ventre, douleurs d'origines diverses, stress, constipation ainsi que les spasmes.

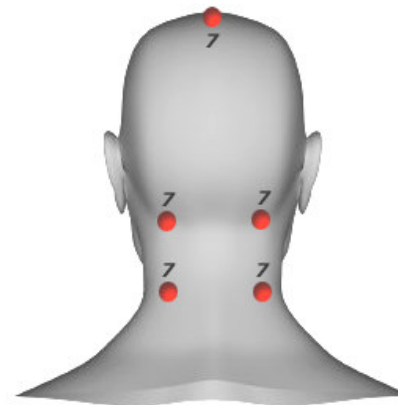
Durée de traitement : 7 min, répétez le traitement 1 à 2 fois par jour.

Points de la tête



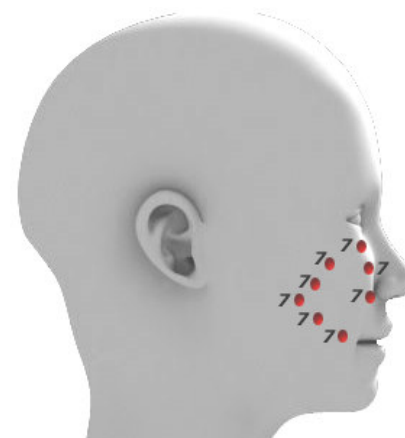
3 : Branche médiane du trijumeau.

Durée du traitement :
1 à 2 min. par point,
au total 7 min par zone.
1, 3 fois par jour



7 : tension artérielle instable
Douleurs des cervicales
Point d'énergie à la thyroïde et au cœur

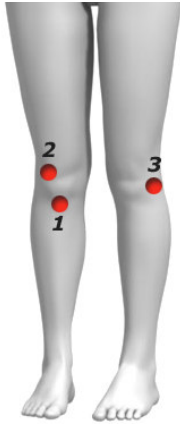
Durée du traitement :
1 à 2 min. par point,
au total 7 min par zone.
1, 3 fois par jour



7 : Douleurs dentaires de la mâchoire supérieure.

Durée du traitement :
1 à 2 min. par point,
au total 7 min par zone.
1, 3 fois par jour

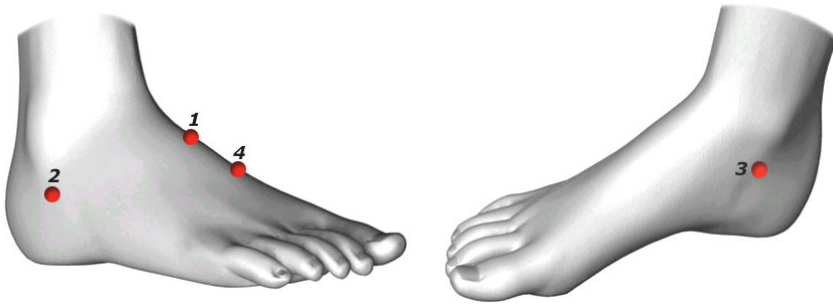
Points du genou et jambes



- 1** : Centre du genou pour toutes les douleurs
2 : Point de désintoxication générale
3 : Estomac (36), point d'entrée, traitement de la douleur de la jambe

Durée de traitement : 5 à 7 min., par point indépendant, 2 min. pour l'ensemble des points. Peut être répété 1 à 2 fois par jour.

Point des pieds



Les numéros **1** à **4** sont des points d'entrée pour les méridiens et sont à traiter conjointement.

1 et **4** : Le méridien de l'estomac (41-42) : **3** Le méridien du rein (5 ou 3)
2 : Le méridien de la vessie (61)

Le traitement pour toutes les douleurs des doigts, chevilles, tibia ainsi que le talon sont à traiter directement sur l'affection, indépendamment des points susmentionnés.


Durée de traitement : 5 à 7 min. Peut être répété 1 à 2 fois par jour

Liste des points de traitement pour la colonne :

- 1 Les yeux, oreilles, nerfs auditifs
- 2 Glandes lacrymales, nez, palais
- 3 Glandes sous-maxillaire et sublinguale, trijumeau, dents, articulation mandibulaire
- 4 Bouche, glande salivaire, cordes vocales, langue, goûts, thyroïde
- 5 Cœur, circulation lymphatique
- 6 Poumon
- 7 Estomac, vésicule biliaire
- 8 Vaisseaux sanguins de l'abdomen
- 9 Foie
- 10 Pancréas, rate
- 11 Glandes surrénales, circulation, veines, varices, vaisseau conception
- 12 Intestin grêle
- 13 Gros intestin, rectum
- 14 Rein
- 15 Vessie, émotivité, nervosité
- 16 Organes sexuels féminins et masculins, nerfs sciatiques
- 17 Moelle épinière
- 18 Vertèbre

Durée de traitement : Les points sont à traiter directement sur le centre de la douleur, par point individuel de 5 à 7 min. par traitement.

DIPLÔME



27^E SALON INTERNATIONAL DES INVENTIONS GENÈVE 1999

Après examen, le Jury International a décidé
de remettre à: Monsieur Agostino GARGIONI

pour l'invention: CROMO STIM 2000 & MU-2001
Appareils thérapeutiques à très haute fréquence

CE DIPLOME DE MERITE _____ Genève, le 3 mai 1999


Le Rapporteur du Jury


Le Président du Comité
d'Organisation du Salon

Point de la colonne

